

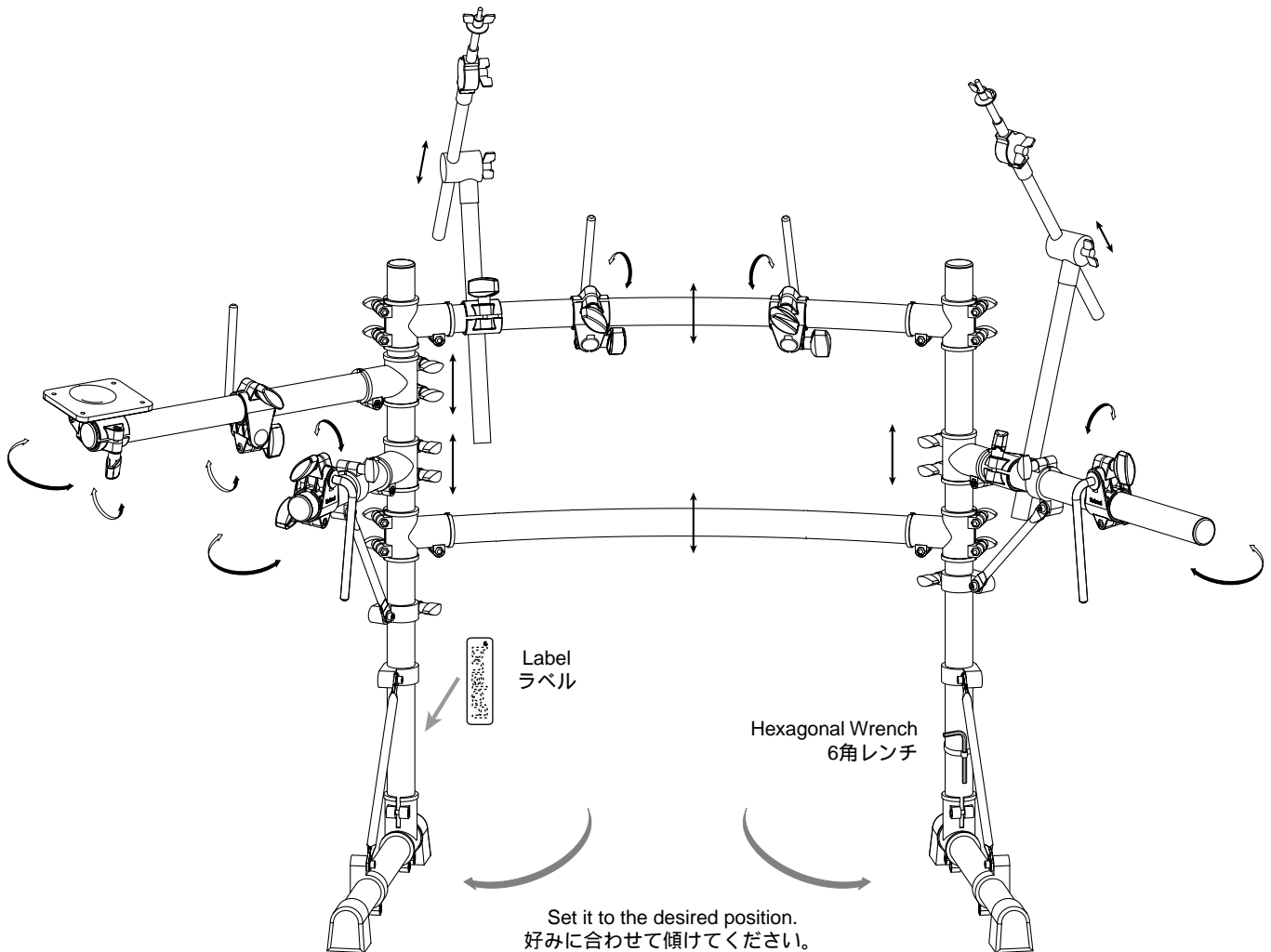
Roland®

Drum Stand **MDS-8C**

Owner's Manual / 取扱説明書

この機器を正しくお使いいただくために、ご使用前に「安全上のご注意」と「使用上のご注意」をよくお読みください。また、この機器の優れた機能を十分ご理解いただくためにも、取扱説明書をよくお読みください。取扱説明書は必要なときにすぐに見ることができるよう、手元に置いてください。

Before using this unit, carefully read the sections entitled: "USING THE UNIT SAFELY" and "IMPORTANT NOTES." These sections provide important information concerning the proper operation of the unit. Additionally, in order to feel assured that you have gained a good grasp of every feature provided by your new unit, Owner's Manual should be read in its entirety. The manual should be saved and kept on hand as a convenient reference.



製品の仕様および外観は、改良のため予告なく変更することがあります。

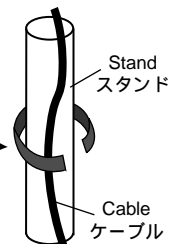
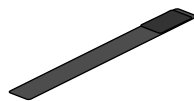
* In the interest of product improvement, the specifications and/or appearance of this unit are subject to change without prior notice.

Accessories / 付属品

5mm Hexagonal Wrench
5mm 六角レンチ



Cable Tie (x 6)
ケーブル・タイ (x 6)



Label
ラベル

Roland®

© 2001 ローランド株式会社 本書の一部、もしくは全部を無断で複写・転載することを禁じます。



Copyright © 2001 ROLAND CORPORATION

All rights reserved. No part of this publication may be reproduced in any form without the written permission of ROLAND CORPORATION.




安全上のご注意

火災・感電・傷害を防止するには

⚠警告と⚠注意の意味について

 警告	取扱いを誤った場合に、使用者が死亡または重傷を負う可能性が想定される内容を表わしています。
 注意	取扱いを誤った場合に、使用者が傷害を負う危険が想定される場合および物的損害のみの発生が想定される内容を表わしています。 物的損害とは、家屋・家財および家畜・ペットにかかわる拡大損害を表わしています。

図記号の例

	△は、注意（危険、警告を含む）を表わしています。具体的な注意内容は、△の中に描かれています。左図の場合は、「一般的な注意、警告、危険」を表わしています。
	⊘は、禁止（してはいけないこと）を表わしています。具体的な禁止内容は、⊘の中に描かれています。左図の場合は、「分解禁止」を表わしています。
	⊕は、強制（必ずすること）を表わしています。具体的な強制内容は、⊕の中に描かれています。左図の場合は、「電源プラグをコンセントから抜くこと」を表わしています。

----- 以下の指示を必ず守ってください -----

警告

この機器を使用する前に、以下の指示と取扱説明書をよく読んでください。



修理 / 部品の交換などで、取扱説明書に書かれていないことは、絶対にしないでください。必ずお買い上げ店またはローランド・サービスに相談してください。



次のような場所での使用や保存はしないでください。

温度が極端に高い場所（直射日光の当たる場所、暖房機器の近く、発熱する機器の上など）
水気の近く（風呂場、洗面台、濡れた床など）
や湿度の高い場所
雨に濡れる場所
ホコリの多い場所
振動の多い場所



この機器を、ぐらついた台の上や傾いた場所に設置しないでください。必ず安定した水平な場所に設置してください。



お子様のいるご家庭で使用する場合、お子様の取り扱いやいたずらに注意してください。必ず大人のかたが、監視 / 指導してあげてください。



お子様をスタンドのまわりで遊ばせないでください。スタンドなどが倒れて、けがをする恐れがあります。



注意

この機器の上に乗ったり、機器の上に重いものを置かないでください。



ネジやワッシャーなどを外した場合は、小さなお子様が誤って飲み込んだりすることのないようお子様の手の届かないところへ保管してください。



スタンドを使用するときには、クランプ・ノブやネジを確実に締めてください。特に演奏前には確実に取り付けられているかどうか確認してください。確実に取り付けられていないとパッドや機器が落下してけがをする恐れがあります。



スタンドをセッティングおよび収納する際は、スタンドを持っている指をはさまないように注意してください。



使用上のご注意

このページに記載されている「安全上のご注意」以外に、次のことに注意してください。

設置について

直射日光の当たる場所や、発熱する機器の近く、閉め切った車内などに放置しないでください。変形、変色することがあります。

お手入れについて

通常のお手入れは、柔らかい布で乾拭きするか、堅く絞った布で汚れを拭き取ってください。汚れが激しいときは、中性洗剤を含んだ布で汚れを拭き取ってから、柔らかい布で乾拭きしてください。

変色や変形の原因となるベンジン、シンナーおよびアルコール類は、使用しないでください。

USING THE UNIT SAFELY

INSTRUCTIONS FOR THE PREVENTION OF FIRE, ELECTRIC SHOCK, OR INJURY TO PERSONS

About ⚠ WARNING and ⚠ CAUTION Notices

⚠ WARNING	Used for instructions intended to alert the user to the risk of death or severe injury should the unit be used improperly.
⚠ CAUTION	Used for instructions intended to alert the user to the risk of injury or material damage should the unit be used improperly. * Material damage refers to damage or other adverse effects caused with respect to the home and all its furnishings, as well to domestic animals or pets.

About the Symbols

	The ⚠ symbol alerts the user to important instructions or warnings. The specific meaning of the symbol is determined by the design contained within the triangle. In the case of the symbol at left, it is used for general cautions, warnings, or alerts to danger.
	The ⓧ symbol alerts the user to items that must never be carried out (are forbidden). The specific thing that must not be done is indicated by the design contained within the circle. In the case of the symbol at left, it means that the unit must never be disassembled.
	The ⚡ symbol alerts the user to things that must be carried out. The specific thing that must be done is indicated by the design contained within the circle. In the case of the symbol at left, it means that the power-cord plug must be unplugged from the outlet.

ALWAYS OBSERVE THE FOLLOWING

⚠ WARNING

- Before using this unit, make sure to read the instructions below, and the Owner's Manual.
- Do not attempt to repair the unit, or replace parts within it (except when this manual provides specific instructions directing you to do so). Refer all servicing to your retailer, the nearest Roland Service Center, or an authorized Roland distributor, as listed on the "Information" page.
- Never use or store the unit in places that are:
 - Subject to temperature extremes (e.g., direct sunlight in an enclosed vehicle, near a heating duct, on top of heat-generating equipment); or are
 - Damp (e.g., baths, washrooms, on wet floors); or are
 - Humid; or are
 - Exposed to rain; or are
 - Dusty; or are
 - Subject to high levels of vibration.
- Make sure you always have the unit placed so it is level and sure to remain stable. Never place it on stands that could wobble, or on inclined surfaces.
- In households with small children, an adult should provide supervision until the child is capable of following all the rules essential for the safe operation of the unit.
- To prevent accidents, never allow small children to play near the stand.

⚠ CAUTION

- Never climb on top of, nor place heavy objects on the unit.
- Should you remove the bolts and washers, make sure to put them in a safe place out of children's reach, so there is no chance of them being swallowed accidentally.
- Make sure to firmly tighten all clamps and bolts after you have assembled the stand and attached a pad or unit to it. You should probably also try to make a habit of checking and retightening them if necessary before every performance. You risk injury if you have loose screws or clamps, since a pad or unit can fall unexpectedly.
- When setting up or storing the stand, be careful not to pinch the fingers you use to handle the stand.

IMPORTANT NOTES

In addition to the items listed under "USING THE UNIT SAFELY" on this page, please read and observe the following:

Placement

- Do not expose the unit to direct sunlight, place it near devices that radiate heat, leave it inside an enclosed vehicle, or otherwise subject it to temperature extremes. Excessive heat can deform or discolor the unit.

Maintenance

- For everyday cleaning wipe the unit with a soft, dry cloth or one that has been slightly dampened with water. To remove stubborn dirt, use a cloth impregnated with a mild, non-abrasive detergent. Afterwards, be sure to wipe the unit thoroughly with a soft, dry cloth.
- Never use benzine, thinners, alcohol or solvents of any kind, to avoid the possibility of discoloration and/or deformation.

サービスの窓口

商品と修理に関するお問い合わせは・・・

最寄りの営業所までご相談ください。

受付時間：10:00～17:00（土日祝日、および弊社規定の休日を除く）

かけ間違いの無いよう、番号をお確かめのうえお問い合わせください。

札幌営業所

〒060-0042 札幌市中央区大通西6-2-6

三井生命札幌大通ビル1F TEL (011) 281-0708

大阪営業所

〒530-0004 大阪市北区堂島浜1-4-16

大和堂島ビル7F TEL代表 (06) 6345-9521

仙台営業所

〒980-0014 仙台市青葉区本町2-10-33

第2日本オフィスビル1F TEL (022) 225-6221

広島営業所

〒730-0032 広島市中区立町2番27

大和広島ビル9F TEL (082) 247-2731

東京営業所

〒101-0041 東京都千代田区神田須田町2-7

タームスビル7F TEL 代表(03) 3251-5595

福岡営業所

〒812-0011 福岡市博多区博多駅前3-27-22

ソロン博多駅前ビル2F TEL (092) 436-8971

名古屋営業所

〒460-0008 名古屋市中区栄2-11-7

伏見大島ビル2F TEL (052) 202-1881

修理に関するお問い合わせは・・・

商品をお求めの販売店か上記営業所、または下記のサービス・ステーションまでご相談ください。

受付時間：10:00～17:00（土日祝日、および弊社規定の休日を除く）

かけ間違いの無いよう、番号をお確かめのうえお問い合わせください。

東京サービス・ステーション

〒101-0041 東京都千代田区神田須田町2-7

タームスビル8F TEL (03) 3251-1391

大阪サービス・ステーション

〒530-0001 大阪市北区梅田1-2-2-200

大阪駅前第二ビル2F

TEL (06) 6345-9537

浜松サービス・ステーション

〒433-8118 浜松市高丘西4-7-19

TEL (053) 437-3212

商品のお取り扱いに関するお問い合わせは・・・ お客様相談センターまでご相談ください。
尚、お問い合わせの際には取扱説明書をご用意ください。

お客様相談センター 受付時間：午前10時～午後5時（土、日曜、祝日および弊社規定の休日を除く）

<電話番号>

大阪 TEL (06) 6345-9500

東京 TEL (03) 3251-6150

<住所>

〒530-0004 大阪市北区堂島浜1-4-16 大和堂島ビル7F

上記窓口の名称、所在地、電話番号等は、予告なく変更することがありますのでご了承ください。

'01. 3. 19 現在